

Num. registrazione ▲▼ Data ▲▼ Sezionale rel.anni prec. ☐

Num. documento Data Protocollo

cau	mas	conto	mas	conto	descrizione	importo	▲▼

Registriamo una fattura di acquisto del fornitore TELECOM per un totale di 219 euro, con un imponibile di 183,26 e un IVA al 20% di 36,65, e un arrotondamento fuori campo iva di 0,91 euro. Inoltre in fattura sono esposti due importi, di 36,17 e 22,56 euro, relativi a un rateo passivo, che quindi va contabilizzato separatamente dalle spese relative all'esercizio corrente. Vedremo anche il comportamento del programma nel caso di errori di immissione, e le modalità di ricerca negli archivi anagrafici.



Causale

Dare: mastro

conto

Avere: mastro

conto

Descrizione

Importo



File Utilità

Num. registrazione

Immettere il numero
del documento

Num. documento

Sezionale

rel.anni prec.

☐

protocollo

Trova (F5)

cau	mas	conto	mas	conto		importo

Causale

cod

imponibile

IVA

cod	imponibile	IVA

Dare: mastro

conto

Avere: mastro

conto

Descrizione

Importo

Conferma riga

Annula modifiche

OK

Elimina registrazione

Uscita

File Utilità

Num. registrazione ▲▼ Data 10/03/2009 ▲▼ Sezionale 1 rel.anni prec. ☐
 Num. documento 13499/B Data 030409 Protocollo Trova (F5)

cau	mas	conto	mas	conto		importo	▲▼

Immettere la data del documento



Causale
 Dare: mastro
 conto
 Avere: mastro
 conto
 Descrizione
 Importo

cod	imponibile	IVA	▲▼

Annulla modifiche

OK

Conferma riga

Elimina registrazione

Uscita

File Utilità

Num. registrazione ▲▼ Data ▲▼ Sezionale rel.anni prec. ☐
Num. documento Data Protocollo Trova (F5)

cau	mas	conto	mas	conto	descrizione	importo

Confermando la data, spostando il cursore sul campo successivo (nel nostro caso il codice della causale della registrazione) il cursore non si sposta dalla data del documento. Questo comportamento è dovuto alla mancanza di coerenza fra data del documento e data di registrazione: è evidentemente impossibile registrare in marzo una fattura di aprile. E' quindi necessario correggere la data del documento.



Causale
Dare: mastro
conto
Avere: mastro
conto
Descrizione
Importo

Annulla modifiche

OK

Conferma riga

Elimina registrazione

Uscita

File Utilità

Num. registrazione ▲▼ Data ▲▼ Sezionale rel.anni prec. ☐

Num. documento Data Protocollo Trova (F5)

cau	mas	conto	mas	conto	Sezione	importo

Correggo la data, cambiando
il mese...



Causale

Dare: mastro

conto

Avere: mastro

conto

Descrizione

Importo

cod	imponibile	IVA

Annulla modifiche

OK

Conferma riga

Elimina registrazione

Uscita

File Utilità

Num. registrazione ▲▼ Data ▲▼ Sezionale rel.anni prec. ☐

Num. documento Data Protocollo Trova (F5)

cau	mas	conto	mas	conto	Descrizione	importo

A correzione effettuata,
sposto il cursore sul campo
successivo



Causale

Dare: mastro

conto

Avere: mastro

conto

Descrizione

Importo

cod	imponibile	IVA

Annulla modifiche

OK

Conferma riga

Elimina registrazione

Uscita

File Utilità

Num. registrazione ▲▼ Data ▲▼ Sezionale rel.anni prec. ☐

Num. documento Data Protocollo Trova (F5)

cau	mas	conto	mas	conto	descrizione	importo

Adesso il cursore resta posizionato sul campo della causale, indicando che la data del documento è corretta. Si può digitare la causale necessaria.



Causale

Dare: mastro

conto

Avere: mastro

conto

Descrizione

Importo

imponibile IVA

Annulla modifiche

OK

Conferma riga

Elimina registrazione

Uscita

File Utilità

Num. registrazione ▲▼ Data ▲▼ Sezionale rel.anni prec. ☐
Num. documento Data Protocollo Trova (F5)

cau	mas	conto	mas	conto	descrizione	importo

Causale digitata, campi precaricati automaticamente in base alla causale indicata. Procediamo alla ricerca del fornitore da indicare.



Causale Dare: mastro
conto
Avere: mastro fornitori
conto
Descrizione
Importo

Annulla modifiche

OK

Conferma riga

Elimina registrazione

Uscita

Immissione primanota - 0999 PIXIA - AZIENDA DI PROVA (2009)



File Utilità

Num. registrazione ▲▼ Data ▲▼ Sezionale rel.anni prec. ☐

Num. documento Data Protocollo Trova (F5)

cau	mas	conto	mas	conto	descrizione	importo	▲▼

Causale V nponibile IVA ▲▼

Dare: mastro

conto


Avere: mastro fo

conto

Descrizione

Importo

Proviamo a cercare il fornitore sulla base di una parte del codice. Per esempio, crediamo di ricordare che nel codice ci siano le lettere "EL". Digitiamo questi caratteri nel campo del codice, ovviamente lo sfondo è rosso in quanto il codice "EL" non esiste; e per effettuare la ricerca premiamo il tasto F3



modifiche

OK

Conferma riga

Elimina registrazione

Uscita

Visualizzazione

File

Fornitori

Codice	ragione sociale
ENEL	ENEL DISTRIBUZIONE spa
TELEC	TELECOM ITALIA spa

Vengono visualizzati tutti i fornitori i cui codici contengono le lettere digitate, cioè "EL". Se ci fosse stato solamente un fornitore con quel codice, sarebbe stato indicato direttamente nella videata di primanota. Se i nomi da visualizzare fossero stati più di 30, prima di mostrarli il programma avrebbe chiesto conferma all'utente, per permettere una ricerca più precisa. Immaginando di non trovare in questo elenco il fornitore desiderato, attiviamo il bottone "Uscita" per non effettuare una scelta, con il mouse, o meglio premendo il tasto ESC.

Vai

Uscita

conto

Descrizione

VS.FATTURA N.13499/B DEL 03/03/2000

Annulla modifiche

OK

Importo

Conferma riga

Elimina registrazione

Uscita

Immissione primanota - 0999 PIXIA - AZIENDA DI PROVA (2009)



File Utilità

Num. registrazione
 Data Sezionale rel.anni prec. ☐
 Num. documento Data Protocollo Trova (F5)

cau	mas	conto	mas	conto	descrizione	importo	<input type="button" value="▲"/>
							<input type="button" value="▼"/>

Causale VS.FATTURA N.\$N DEL \$D
 Dare: mastro
 conto
 Avere: mastro fornitore
 conto
 Descrizione
 Importo

Non avendo effettuato nessuna scelta, il programma ha vuotato il campo, permettendoci una nuova scelta.



annulla modifiche

OK

Conferma riga

Elimina registrazione

Uscita

File Utilità

Num. registrazione ▲▼ Data 10/03/2009 ▲▼ Sezionale rel.anni prec. ☐
Num. documento 13499/B Data 03/03/2009 Protocollo Trova (F5)

cau	mas	conto	mas	conto	descrizione	importo	▲▼

Causale 10 VS.FATTURA N.\$N DE
Dare: mastro
conto
Avere: mastro 440 fornitori
conto spa
Descrizione VS.FATTURA N.13499/B DEL 03/
Importo

Proviamo a fare una ricerca per ragione sociale. Ci spostiamo nel campo destinato alla ragione sociale, usando il mouse, o meglio il tasto TAB o il tasto Freccia in Giù, e per esempio, cerchiamo tutti i fornitori che contengono al loro interno la parola "spa", digitandola direttamente nel campo, e premendo poi il tasto F3.



OK

Conferma riga

Elimina registrazione

Uscita

Visualizzazione

File

Fornitori

Codice	ragione sociale
ENEL	ENEL DISTRIBUZIONE spa
TELEC	TELECOM ITALIA spa
BETA	BETA SPA

Viene visualizzato anche in questo caso l'elenco dei fornitori che soddisfano alla richiesta, cioè nel nostro caso la presenza nella ragione sociale della parola "spa". Visto che vogliamo scegliere il fornitore TELECOM...

Vai

Uscita

Descrizione

VS.FATTURA N.13499/B DEL 03/03/2009

Annulla modifiche

OK

Importo

Conferma riga

Elimina registrazione

Uscita

Visualizzazione

File

Fornitori

Codice	ragione sociale
ENEL	ENEL DISTRIBUZIONE spa
TELECOM	TELECOM ITALIA spa
BETA	BETA SPA

... ci spostiamo sulla riga che ci interessa, con il mouse, o usando le Freccie in Su o in Giù, e poi attiviamo il bottone "Vai", con il mouse, o meglio con il tasto INVIO.

Vai

Uscita



Descrizione

VS.FATTURA N.13499/B DEL 03/03/2009

Annulla modifiche

OK

Importo

Conferma riga

Elimina registrazione

Uscita

File Utilità

Num. registrazione ▲▼ Data ▲▼ Sezionale rel.anni prec. ☐
Num. documento Data Protocollo Trova (F5)

cau	mas	conto	mas	conto	descrizione	importo	▲▼

Causale VS.FATTURA N.\$N DEL \$D
Dare: mastro
conto
Avere: mastro fornitori
conto telecom italia spa
Descrizione
Importo

cod	imponibile	IVA	▲▼

Il campo relativo al fornitore è stato riempito con il codice scelto nell'elenco.



OK

Conferma riga

Elimina registrazione

Uscita

Immissione primanota - 0999 PIXIA - AZIENDA DI PROVA (2009)



File Utilità

Num. registrazione ▲▼
 Data ▲▼
 Sezionale
 rel.anni prec. ☐

Num. documento
 Data
 Protocollo
 Trova (F5)

cau	mas	conto	mas	conto	descrizione	importo	▲▼

Causale
 imponibile
 IVA ▲▼

Dare: mastro

conto

Avere: mastro

conto

Descrizione
 Annulla modifiche
 OK

Importo
 Conferma riga
 Elimina registrazione
 Uscita

Digitiamo a questo punto anche l'importo totale del documento, e confermiamo la riga, attivando il bottone "Conferma riga" con il mouse, o meglio con il tasto INVIO.



File Utilità

Num. registrazione ▲▼ Data ▲▼ Sezionale rel.anni prec. ☐

Num. documento Data Protocollo Trova (F5)

cau	mas	conto	mas	conto	descrizione	importo
10			440	TELEC	VS.FATTURA N.13499/B DEL 03/03/2009	219,00

Codice IVA Imponibile Imposta

Calcola IVA

Registra

Digitare il codice
dell'aliquota IVA

cod	imponibile	IVA

Annulla modifiche

OK

Elimina registrazione

Uscita

Immissione primanota - 0999 PIXIA - AZIENDA DI PROVA (2009)



File Utilità

Num. registrazione ▲▼ Data ▲▼ Sezionale rel.anni prec. ☐

Num. documento Data Protocollo Trova (F5)

cau	mas	conto	mas	conto	descrizione	importo
10			440	TELEC	VS.FATTURA N.13499/B DEL 03/03/2009	219,00

Codice IVA 20 %

Imponibile

Calcola IVA

Imposta

Registra

Aliquota IVA valida,
digitare l'imponibile



Annula modifiche

OK

Elimina registrazione

Uscita

Immissione primanota - 0999 PIXIA - AZIENDA DI PROVA (2009)

File Utilità

Num. registrazione ▲
 ▲
 Data 10/03/2009 ▼
 ▼
 Sezionale rel.anni prec. ☐
 Num. documento 13499/B Data 03/03/2009 Protocollo Trova (F5)

cau	mas	conto	mas	conto	descrizione	importo
10			440	TELEC	03/2009	219,00

Imponibile immesso, attivare il bottone "Inserisci" con il mouse, o meglio con il tasto INVIO.



Codice IVA 20 20 %

Imponibile 183,26

Calcola IVA

Imposta

Registra

Inserisci

cod	imponibile	IVA

Annula modifiche

OK

Elimina registrazione

Uscita

Immissione primanota - 0999 PIXIA - AZIENDA DI PROVA (2009)



File Utilità

Num. registrazione ▲▼ Data ▲▼ Sezionale rel.anni prec. ☐

Num. documento Data Protocollo

cau	mas	conto	mas	conto	descrizione	importo
10			440	TELEC	VS.FATTURA N.13499/B DEL 03/03/2009	219,00

Codice IVA

Imponibile

Imposta

Non sembrano esserci altre aliquote IVA, quindi attivo il bottone "Calcola IVA" con il mouse, o meglio con il tasto INVIO.



Imponibile	IVA
183,26	

File Utilità

Num. registrazione ▲▼ Data ▲▼ Sezionale rel.anni prec. ☐

Num. documento Data Protocollo Trova (F5)

cau	mas	conto	mas	conto	descrizione	importo
10			440	TELEC	VS.FATTURA N.13499/B DEL 03/03/2009	219,00

Codice IVA Imponibile

Calcola IVA

Imposta

Registra

Inserisci

cod	imponibile	IVA
20	183,26	36,65

Il programma ha calcolato l'IVA, e la indica nella griglia a destra; per procedere attivare il bottone "Registra", con il mouse, o meglio con il tasto INVIO.



Elimina registrazione

OK

Uscita

10

Oops! c'è qualcosa che non va. Infatti la somma di imponibile più IVA non coincide con il totale del documento. Il programma permette eccezionalmente di registrare anche una situazione simile (infatti la normativa prevede che il documento sia registrato così come è stato formato dall'emittente, errori compresi), ma quasi sempre l'errore è nostro, abbiamo sbagliato di digitare l'imponibile ovvero ci siamo dimenticati qualche aliquota. Nell'esempio, non abbiamo prestato attenzione al fatto che in fattura c'è un importo fuori campo iva. Dobbiamo quindi immettere anche tale importo nei dettagli IVA.



Codice IVA

Imponibile

Calcola IVA

Imposta

Registra

[Annulla modifiche](#)

OK

Elimina registrazione

Uscita



Differenza tra IVA e totale documento: 0,91
Confermi?

5

.....
No

Immissione primanota - 0999 PIXIA - AZIENDA DI PROVA (2009)



File Utilità

Num. registrazione ▲▼
 Data ▲▼
 Sezionale
 rel.anni prec. ☐

Num. documento
 Data
 Protocollo
 Trova (F5)

cau	mas	conto	mas	conto	descrizione	importo
10			440	TE	03/03/2009	219,00

Immettiamo quindi il codice relativo alla situazione di "fuori campo IVA". Se ci ricordiamo il codice a memoria, possiamo naturalmente immetterlo direttamente, altrimenti premiamo il tasto F3 per ottenere la lista dei codici presenti.

Codice IVA

Imponibile

Calcola IVA

Imposta

Registra

imponibile	IVA
183,26	36,65

Annula modifiche

OK

Elimina registrazione

Uscita

Scelta codice IVA

4
10
20
70
75
79
80
81
82
83
84

aliquota 4%

Ecco la lista dei codici IVA presenti. Per maggiori dettagli, vedere il tutorial relativo. Scorrere la lista, fino a trovare il codice che ci interessa.

OK

Annulla

Registra

Annulla modifiche

Elimina registrazione

OK

Uscita

Scelta codice IVA

81
82
83
84
85
90
91
92
93
94
95

FUORI CAMPO IVA

OK

Annula

Trovato il codice, attivo
il bottone "OK" con il
mouse, o meglio con il
tasto INVIO.



Registra

Annula modifiche

OK

Elimina registrazione

Uscita

Immissione primanota - 0999 PIXIA - AZIENDA DI PROVA (2009)



File Utilità

Num. registrazione ▲▼
 Data ▲▼
 Sezionale
 rel.anni prec. ☐

Num. documento
 Data
 Protocollo
 Trova (F5)

cau	mas	conto	mas	conto	descrizione	importo
10			440	TELEC	VS.FATTURA N.13499/B DEL 03/03/2009	219,00

Codice IVA
 Imponibile

Calcola IVA

Imposta

Registra

FUORI CAMPO

Dopo il codice IVA necessario,
 immettere il relativo imponibile.
 Poichè nell'esempio si trattava di
 un arrotondamento negativo, il
 valore dell'imponibile è "meno
 0,91"



	IVA
33,26	36,65

Annula modifiche

OK

Elimina registrazione

Uscita

Immissione primanota - 0999 PIXIA - AZIENDA DI PROVA (2009)




File Utilità

Num. registrazione ▲▼
 Data ▲▼
 Sezionale
 rel.anni prec. ☐

Num. documento
 Data
 Protocollo
 Trova (F5)

cau	mas	conto	mas	conto	descrizione	importo
10			440	TELEC	VS.FATTURA N.13499/B DEL 03/03/2009	219,00

Digitato l'imponibile, attivo il
bottone "Inserisci".



Codice IVA
 FUORI CAMPO IVA

Imponibile
 Inserisci

Calcola IVA

Imposta
 Registra

cod	imponibile	IVA
20	183,26	36,65

Annula modifiche

OK

Elimina registrazione

Uscita

File Utilità

Num. registrazione ▲
▲
Data 10/03/2009 ▼
▼

Sezionale rel.anni prec. ☐

Num. documento 13499/B Data 03/03/2009

Protocollo Trova (F5)

cau	mas	conto	mas	conto	descrizione	importo
10			440	TELEC	VS.FATTURA N.13499/B DEL 03/03/2009	219,00

L'imponibile viene visualizzato nella griglia a destra. Attivare il bottone "Calcola IVA"

Codice IVA Imponibile

Calcola IVA

Imposta

Registra

Inserisci

cod	imponibile	IVA
20	183,26	36,65
91	-0,91	

Annulla modifiche

OK

Elimina registrazione

Uscita

Immissione primanota - 0999 PIXIA - AZIENDA DI PROVA (2009)

File Utilità

Num. registrazione ▲
 ▲
 Data 10/03/2009 ▼
 ▼
 Sezionale rel.anni prec. ☐
 Num. documento 13499/B Data 03/03/2009 Protocollo Trova (F5)

cau	mas	conto	mas	conto	descrizione	importo
10			440	TELEC	VS.FATTURA N.13499/B DEL 03/03/2009	219,00

Nella griglia a destra viene visualizzata, al posto dell'imposta, la descrizione breve relativa alla situazione di non imponibilità/esenzione utilizzata. Se tutto è a posto, attivare il bottone "Registra".

Codice IVA

Imponibile

Imposta

cod	imponibile	IVA
20	183,26	36,65
91	-0,91	FUORI IVA



Registra

Annula modifiche

OK

Elimina registrazione

Uscita

Immissione primanota - 0999 PIXIA - AZIENDA DI PROVA (2009)



File Utilità

Num. registrazione ▲▼
 Data ▲▼
 Sezionale
 rel.anni prec. ☐

Num. documento
 Data
 Protocollo
 Trova (F5)

cau	mas	conto	mas	conto	descrizione	importo
10			440	TELEC	VS.FATTURA N.13499/B DEL 03/03/2009	219,00

Questa volta, la somma di imponibili e IVA coincide con il totale del documento, quindi il programma procede visualizzando la seconda riga della registrazione. Attivare il bottone "Conferma riga".

Causale	<input type="text" value="50"/>	Iva CR	<input type="text"/>	e	Iva
Dare: mastro	<input type="text" value="441"/>	debiti	<input type="text"/>	83,26	36,65
conto	<input type="text" value="4705"/>	erario c/iva	<input type="text"/>	-0,91	FUORI IVA
Avere: mastro	<input type="text"/>		<input type="text"/>		
conto	<input type="text"/>		<input type="text"/>		
Descrizione	<input type="text" value="IVA CRED.FT.N.13499/B TELECOM ITALI"/>				
Importo	<input type="text" value="36,65"/>				

File Utilità

Num. registrazione ▲
 Data 10/03/2009 ▼ Sezionale rel.anni prec. ☐
 Num. documento 13499/B Data 03/03/2009 Protocollo Trova (F5)

cau	mas	conto	mas	conto	descrizione	importo
10			440	TELEC	VS.FATTURA N.13499/B DEL 03/03/2009	219,00
50	441	4705			IVA CRED.FT.N.13499/B TELECOM ITALIA spa	36,65

Il programma propone la somma degli imponibili come importo relativo alla registrazione dei costi. Viene anche visualizzato il conto abbinato al fornitore, per velocizzare l'immissione dei dati. Nel nostro esempio però abbiamo previsto che due importi presenti in fattura siano da contabilizzare nei ratei, e non nelle spese correnti: dobbiamo quindi modificare l'importo proposto. Naturalmente possiamo calcolare esternamente il nuovo valore, per esempio con una calcolatrice, ma possiamo anche utilizzare la funzione di "formula" disponibile nei campi numerici interessati. Per attivare questa funzione, premere il tasto F2.



Causale 56
 Dare: mastro 620
 conto 217
 Avere: mastro
 conto
 Descrizione FT ACQ. N. 13499/B TELECOM ITALIA spa
 Importo 182,35

IVA 36,65
 FUORI IVA

Annulla modifiche OK
 Conferma riga Elimina registrazione Uscita

Possiamo qui digitare i calcoli che ci servono. Ulteriori dettagli sull'uso delle formule si trovano sul tutorial relativo alle causali di primanota.

Avere:	mastro
conto	
Descrizione	FT ACQ. N.13499/B TELECOM ITALIA sp.
Importo	182,35

Annulla modifiche

OK

Conferma riga

Elimina registrazione

Uscita

10

Data

10/03/2009

Sezionale

7

rel.anni prec.



Num. documento

13499/B

Data

03/03/2009

Protocollo

114

Trova (F5)

cau mas conto mas conto descrizione importo

1 219,00

5 36,65

Calcola formula

File

Formula:

182,35-36,17-22,56

Inserisci variabile

OK

Ecco il calcolo che ci serve: il totale dell'imponibile della fattura, meno i due importi che sono da contabilizzare come ratei passivi. Attivando il bottone "OK" il risultato del calcolo verrà automaticamente trasferito nel campo di partenza.

Iva IVA 36,65 FUORI IVA

Avere

Ecco il calcolo che ci serve: il totale dell'imponibile della fattura, meno i due importi che sono da contabilizzare come ratei passivi. Attivando il bottone "OK" il risultato del calcolo verrà automaticamente trasferito nel campo di partenza.



[Annulla modifiche](#)

OK

Importo

182.35

Conferma riga

Elimina registrazione

Uscita

Immissione primanota - 0999 PIXIA - AZIENDA DI PROVA (2009)

File Utilità

Num. registrazione ▲▼
 Data ▲▼
 Sezionale
 rel.anni prec. ☐

Num. documento
 Data
 Protocollo
 Trova (F5)

cau	mas	conto	mas	conto	descrizione	importo
10			440	TELEC	VS.FATTURA N.13499/B DEL 03/03/2009	219,00
50	441	4705			IVA CRED.FT.N.13499/B TELECOM ITALIA spa	36,65

Causale	<input type="text" value="56"/>	FT A		imponibile	<input type="text" value="183,26"/>	IVA	<input type="text" value="36,65"/>
Dare: mastro	<input type="text" value="620"/>	spes			<input type="text" value="-0,91"/>	FUORI IVA	
conto	<input type="text" value="2173"/>	spes					
Avere: mastro	<input type="text"/>						
conto	<input type="text"/>						
Descrizione	<input type="text" value="FT ACQ. N.13499/B TELECOM ITALIA spa"/>			Annulla modifiche		OK	
Importo	<input type="text" value="123,62"/>	Conferma riga		Elimina registrazione		Uscita	

Ecco infatti il risultato riportato nel campo dell'importo. Per continuare, attivare il bottone "Conferma riga"



File Utilità

Num. registrazione
 Data
 Sezionale rel.anni prec. ☐

Num. documento
 Data
 Protocollo

cau	mas	conto	mas	conto	descrizione	importo	<input type="button" value="▲"/>
10			440	TELEC	VS.FATTURA N.13499/B DEL 03/03/2009	219,00	<input type="button" value="▲"/>
50	441	4705			IVA CRED.FT.N.13499/B TELECOM ITALIA spa	36,65	
56	620	2173			FT ACQ. N.13499/B TELECOM ITALIA spa	123,62	

Ecco la terza riga presente nella griglia in alto. Chiudiamo la registrazione attivando il bottone "OK"



cod	imponibile	IVA	<input type="button" value="▲"/>
20	183,26	36,65	<input type="button" value="▲"/>
91	-0,91	FUORI IVA	

Causale Dare: mastro conto Avere: mastro conto Descrizione Importo

Num. registrazione ▲▼ Data ▲▼ Sezionale rel.anni prec. ☐

Num. documento Data Protocollo Trova (F5)

cau	mas	conto	mas	conto	descrizione	importo
10			440	TELEC	VS.FATTURA N.13499/B DEL 03/03/2009	219,00
50	441	4705			IVA CRED.FT.N.13499/B TELECOM ITALIA spa	36,65
56	620	2173			FT ACQ. N.13499/B TELECOM ITALIA spa	123,62

Oops! Certo... ci siamo dimenticati di inserire la riga relativa ai ratei, quindi la registrazione non è bilanciata, e non è possibile proseguire. Dopo aver attivato il bottone "OK" del messaggio, potremo modificare la registrazione, aggiungendo la riga mancante.

Sbilancio:
mancano 58,73 in Dare

OK

IVA
36,65
FUORI IVA

Dare:

Avere:

Desc:

Importo:

← →

Conferma riga Elimina registrazione Uscita

Annula modifiche OK

File Utilità

Num. registrazione ▲
 Data 10/03/2009 ▼ Sezionale rel.anni prec. ☐
 Num. documento 13499/B Data 03/03/2009 Protocollo Trova (F5)

cau	mas	conto	mas	conto	descrizione	importo
10			440	TELEC	009	219,00
50	441	4705			ALIA spa	36,65
56	620	2173			spa	123,62

Se non abbiamo creato una causale specifica per la registrazione che stiamo facendo, cosa non necessaria per registrazioni poco frequenti, è possibile riutilizzare la causale già usata nella terza riga, alla quale poi modificheremo il conto per adeguarlo alle nostre necessità.

Causale 56 FT ACQ. N.13499/B TELECOM ITALIA spa
 Dare: mastro 620 spese
 conto 2173 spese telefoniche e telex
 Avere: mastro
 conto
 Descrizione FT ACQ. N.13499/B TELECOM ITALIA spa
 Importo

IVA 183,26 36,65
 -0,91 FUORI IVA

File Utilità

Num. registrazione
 Data
 Sezionale rel.anni prec. ☐

Num. documento
 Data
 Protocollo

cau	mas	conto	mas	conto	descrizione	importo
10			440	TELEC	VS.FATTURA N.13499/B DEL 03/03/2009	219,00
50	441	4705			IVA CRED.FT.N.13499/B TELECOM ITALIA spa	36,65
56	620	2173			FT ACQ. N.13499/B TELECOM ITALIA spa	123,62

Causale FT ACQ. N.13499/B TELECOM ITALIA spa

Dare: mastro

conto

Avere: mastro

conto

Descrizione

Importo

Cancelliamo il mastro in dare, per poter immettere il conto che ci interessa.



Num. registrazione Data Sezionale rel.anni prec. ☐

Num. documento Data Protocollo Trova (F5)

cau	mas	conto	mas	cont
10			440	TELE
50	441	4705		
56	620	2173		

Se conosciamo già il mastro e il conto da utilizzare, possiamo scriverlo direttamente nei campi relativi. Possiamo anche cercarlo per descrizione: ci posizioniamo nel campo relativo alla descrizione del conto, e digitiamo qualche lettera del testo da ricercare, per esempio "rat" (ovviamente avremmo potuto scrivere anche "ratei" per ottenere una ricerca più mirata), e poi premiamo il tasto F3.



importo
219,00
36,65
123,62

Causale FT ACQ. N.13499/B TELECOM ITALIA sp

Dare: mastro

conto

Avere: mastro

conto

Descrizione

Importo

IVA
36,65
FUORI IVA

Conferma riga

Annula modifiche

OK

Elimina registrazione


Uscita

Visualizzazione

File

mastro	conto	descrizione
150	5203	SEMILAVORATI
190	9101	RATEI SU AFFITTI
190	9102	RATEI SU CANONI
190	9103	RATEI SU INTERESSI ATTIVI
350	5102	F.DO TRATT.QUIESCENZA IMPIEG.
350	5103	F.DO TRATT.QUIESCENZA DIRIGEN.
441	4912	DEBITI VERSO AMMINISTRATORI
490	9101	RATEI PASSIVI SU AFFITTI
490	9102	RATEI PASSIVI SU CANONI
490	9103	RATEI PASSIVI SU INTER.PASSIVI
490	9104	RATEI PASSIVI RETRIBUZIONI
510	1121	VENDITE ITALIA SEMILAVORATI

Ecco la lista dei conti che contengono le lettere "rat". Ovviamente, oltre a tutte quelle con "ratei", troviamo "semilavoRATI", "fondo tRATt. quiescenza", e simili.



Vai

Uscita

conto

Descrizione

FT ACQ. N.13499/B TELECOM ITALIA sp

Importo

Conferma riga

Annulla modifiche

Elimina registrazione

OK

Uscita

Visualizzazione

File

mastro	conto	descrizione
490	9101	RATEI PASSIVI SU AFFITTI
490	9102	RATEI PASSIVI SU CANONI
490	9103	RATEI PASSIVI SU INTER.PASSIVI
490	9104	RATEI PASSIVI RETRIBUZIONI
510	1121	VENDITE ITALIA SEMILAVORATI
510	1602	RIVALSA SPESE BOLLI E TRATTE
620	2177	EMOLUMENTI
620	2199	SERVIZI VAR
690	9104	ACQ.STAMPA
690	9126	IVA INDEDUC
730	3105	INTERESSI P

Vai

Uscita

Scorrendo la lista, con il mouse o con le Freccie verso Su o Giù, troviamo il conto che ci interessa, e quindi attiviamo il bottone "Vai", con il mouse, o meglio con il tasto INVIO, per portare il conto selezionato nella riga di primanota.



conto

Descrizione

FT ACQ. N.13499/B TELECOM ITALIA sp

Importo

Annulla modifiche

OK

Conferma riga

Elimina registrazione

Uscita

File Utilità

Num. registrazione ▲▼
 Data ▲▼
 Sezionale
 rel.anni prec. ☐

Num. documento
 Data
 Protocollo
 Trova (F5)

cau	mas	conto	mas	conto	descrizione	importo	▲▼
10			440	TELEC	VS.FATTURA N.13499/B DEL 03/03/2009	219,00	
50	441	4705			IVA CRED.FT.N.13499/B TELECOM ITALIA spa	36,65	
56	620	2173			FT ACQ. N.13499/B TELECOM ITALIA spa	123,62	

Causale FT ACQ. N.\$N \$R
 Dare: mastro ratei e risconti passivi
 conto ratei passivi su canoni
 Avere: mastro
 conto
 Descrizione
 Importo

Ecco il mastro e conto che abbiamo selezionato nella lista. Adesso ci possiamo spostare nel campo importo.



IVA ▲▼
 36,65
 FUORI IVA
 ▼

Annulla modifiche

OK

Conferma riga

Elimina registrazione

Uscita

Immissione primanota - 0999 PIXIA - AZIENDA DI PROVA (2009)

File Utilità

Num. registrazione ▲
 ▲
 Data 10/03/2009 ▼
 ▼
 Sezionale rel.anni prec. ☐
 Num. documento 13499/B Data 03/03/2009 Protocollo Trova (F5)

cau	mas	conto	mas	conto	descrizione	importo
10			440	TELEC	VS.FATTURA N.13499/B DEL 03/03/2009	219,00
50	441	4705			IVA CRED.FT.N.13499/B TELECOM ITALIA spa	36,65
56	620	2173			FT ACQ. N.13499/B TELECOM ITALIA spa	123,62

Causale 56
 Dare: mastro 49
 conto 91
 Avere: mastro
 conto
 Descrizione FT ACQ. N.13499/B TELECOM ITALIA spa
 Importo

	imponibile	IVA
	183,26	36,65
	-0,91	FUORI IVA

← →

Annula modifiche OK

Conferma riga Elimina registrazione Uscita

Naturalmente possiamo immettere manualmente l'importo dei ratei. Ma visto che dovremmo fare una somma dei due importi presenti in fattura, è conveniente usufruire della funzionalità "formula", premendo il tasto F2.

Num. registrazione

Num. documento

cau	mas	conto	mas	conto
-----	-----	-------	-----	-------

1				
5				
5				

Calcola formula

File

Formula:

Annulla

- RESTO
- IMPIND
 - IMPON
 - IMPON20
 - IMPON91
 - IVA
 - IVA20
 - IVAIND

Inserisci variabile

OK

Avere: mastro

conto

Descrizione

Importo

Conferma riga

Annulla modifiche

Elimina registrazione

OK

Uscita

Qui potremmo scrivere la somma dei due importi (quindi "36,17+22,56"), ma considerato che quello che ci serve è la differenza fra dare e avere della registrazione, possiamo anche utilizzare la variabile predefinita "RESTO", che appunto calcola lo sbilancio della registrazione in questo momento. Possiamo scrivere manualmente la parola "RESTO", oppure sceglierla dalla lista predefinita.




el.anni prec. ☐

Trova (F5)

Importo
219,00
36,65
123,62

IVA
36,65
FUORI IVA

Scegliamo la variabile, e attiviamo il bottone "Inserisci variabile", con il mouse o meglio con il tasto INVIO...



Inserisci variabile

OK

OK

Uscita

The image shows a 'Calcola formula' (Calculate formula) dialog box. The 'Formula:' field contains the text 'RESTO'. A yellow callout bubble points to the 'OK' button, containing the text: '... la formula è completata, attiviamo il bottone "OK"...'. The callout bubble also contains two green buttons with left and right arrows. The background spreadsheet shows columns for 'cau', 'mas', 'conto', 'descrizione', and 'importo'.

Avere: mastro

conto

Descrizione

FT ACQ. N.13499/B TELECOM ITALIA spa

Importo

Conferma riga

[Annulla modifiche](#)

OK

Elimina registrazione

Uscita

... la formula è completata,
attiviamo il bottone "OK"...



Immissione primanota - 0999 PIXIA - AZIENDA DI PROVA (2009)

File Utilità

Num. registrazione ▲
 Data 10/03/2009 ▼

Num. documento 13499/B
 Data 03/03/2009

Sezionale rel.anni prec. ☐
 Protocollo Trova (F5)

cau	mas	conto	mas	conto	descrizione	importo
10			440	TELEC	VS.FATTURA N.13499/B DEL 03/03/2009	219,00
50	441	4705			IVA CRED.FT.N.13499/B TELECOM ITALIA spa	36,65
56	620	2173			FT ACQ. N.13499/B TELECOM ITALIA spa	123,62

Causale 56 FT ACQ. N.13499/B TELECOM ITALIA spa

Dare: mastro

conto

Avere: mastro

conto

Descrizione FT ACQ. N.13499/B TELECOM ITALIA spa

Importo 58,73

... e ci ritroviamo con l'importo giusto nel campo. Per confermare la riga, attiviamo il bottone "Conferma riga".



cod	imponibile	IVA
20	183,26	36,65
91	-0,91	FUORI IVA

Annula modifiche

OK

Elimina registrazione

Uscita

Conferma riga

File Utilità

Num. registrazione ▲▼
 Data ▲▼
 Sezionale
 rel.anni prec. ☐

Num. documento
 Data
 Protocollo
 Trova (F5)

cau	mas	conto	mas	conto	descrizione	importo	▲▼
10			440	TELEC	VS.FATTURA N.13499/B DEL 03/03/2009	219,00	
50	441	4705			IVA CRED.FT.N.13499/B TELECOM ITALIA spa	36,65	
56	620	2173			FT ACQ. N.13499/B TELECOM ITALIA spa	123,62	
56	490	9102			FT ACQ. N.13499/B TELECOM ITALIA spa	58,73	
							▼

Causale

Dare: mastro

conto

Avere: mastro

conto

Descrizione

Importo

Cod

Imponibile

IVA

20 183,26 36,65

91 -0,91 FUORI IVA

OK

Uscita

Adesso anche la quarta riga della registrazione è presente sulla griglia in alto. Possiamo concludere la registrazione, attivando il bottone "OK".



Num. registrazione

5

Data

10/03/2009

Sezionale

1

rel.anni prec.

☐

Num. documento

13499/B

Data

03/03/2009

Protocollo

5

Trova (F5)

cau	mas	conto	mas	conto	descrizione	importo
10			440	TELEC	VS.FATTURA N.13499/B DEL 03/03/2009	219,00
50	441	4705			IVA CRED.FT.N.13499/B TELECOM ITALIA spa	36,65
56	620	2173			FT ACQ. N.13499/B TELECOM ITALIA spa	123,62
56	490	9102			FT ACQ. N.13499/B TELECOM ITALIA spa	58,73

Adesso la registrazione è bilanciata, non ci sono errori, e il programma visualizza il numero di registrazione e il numero di protocollo acquisti assegnato.



Assegnato numero registrazione: 5
Assegnato numero protocollo: 5

OK

Descrizione

Importo

Annulla modifiche

OK

Conferma riga

Elimina registrazione

Uscita

File

Condizione di pagamento

110

rimessa diretta 30 gg.

OK

Gestione manuale
pagamenti

Se è attivata la gestione delle
scadenze di pagamento, compare
alla fine della registrazione contabile
anche questa e le prossime videate.



Scadenze

data	importo
03/04/2009	219,00

Varia scadenza

Il programma ha calcolato la data di scadenza sulla base della condizione di pagamento utilizzata (era "rimessa diretta a 30 giorni data fattura") ma talvolta il fornitore utilizza una data di pagamento diversa. Per modificarla, attivare il bottone "Varia scadenza".

Sezionale rel.anni prec. ☐

Protocollo Trova (F5)

	importo
03/04/2009	219,00
OM ITALIA spa	36,65
ALIA spa	123,62
ALIA spa	58,73

imponibile	IVA
183,26	36,65
-0,91	FUORI IVA

Avere: mastro

conto

Descrizione

Importo

Annula modifiche

OK

Conferma riga

Elimina registrazione

Uscita

Scadenze

data	importo
03/04/2009	219,00

Varia scadenza

Variazioni

03/04/2009

219,00

Conferma

I dati della scadenza sono visualizzati qua...

OK

Sezionale

1

 rel.anni prec. ☐

Protocollo

5

 Trova (F5)

	importo
/03/2009	219,00
OM ITALIA spa	36,65
ALIA spa	123,62
ALIA spa	58,73

imponibile	IVA
183,26	36,65
-0,91	FUORI IVA

conto

Descrizione

Importo

Conferma riga

Annula modifiche

OK

Elimina registrazione

Uscita

Scadenze

data	importo
03/04/2009	219,00

Varia scadenza

Variations

10/04/2009

219,00

Conferma

... modifichiamo la data, e confermiamo la nuova scadenza, attivando il bottone "Conferma" ...

OK

Sezionale

1

 rel.anni prec. ☐

Protocollo

5

 Trova (F5)

	importo
/03/2009	219,00
OM ITALIA spa	36,65
ALIA spa	123,62
ALIA spa	58,73

imponibile	IVA
183,26	36,65
-0,91	FUORI IVA

Descrizione

Importo

Annula modifiche

OK

Conferma riga

Elimina registrazione

Uscita

Immissione primanota - 0999 DIXIA - AZIENDA DI PROVA (2009)

Scadenze

data	importo
10/04/2009	219,00

Variazioni

Conferma

Varia scadenza

←

→

OK

Sezionale

1

rel.anni prec.

☐

Protocollo

5

Trova (F5)

	importo
/03/2009	219,00
spa	36,65
	123,62
	58,73

imponibile	IVA
183,26	36,65
-0,91	FUORI IVA

Avere: mastro

conto

Descrizione

Importo

Conferma riga

Elimina registrazione

Uscita

OK

Annula modifiche

File Utilità

Num. registrazione ▲▼ Data 10/03/2009 ▲▼ Sezionale 1 rel.anni prec. ☐
Num. documento Data Protocollo Trova (F5)

cau	mas	conto	mas	conto	descrizione	importo	▲▼

La registrazione è
terminata.



Causale
Dare: mastro
conto
Avere: mastro
conto
Descrizione
Importo

cod	imponibile	IVA	▲▼

Annulla modifiche

OK

Conferma riga

Elimina registrazione

Uscita